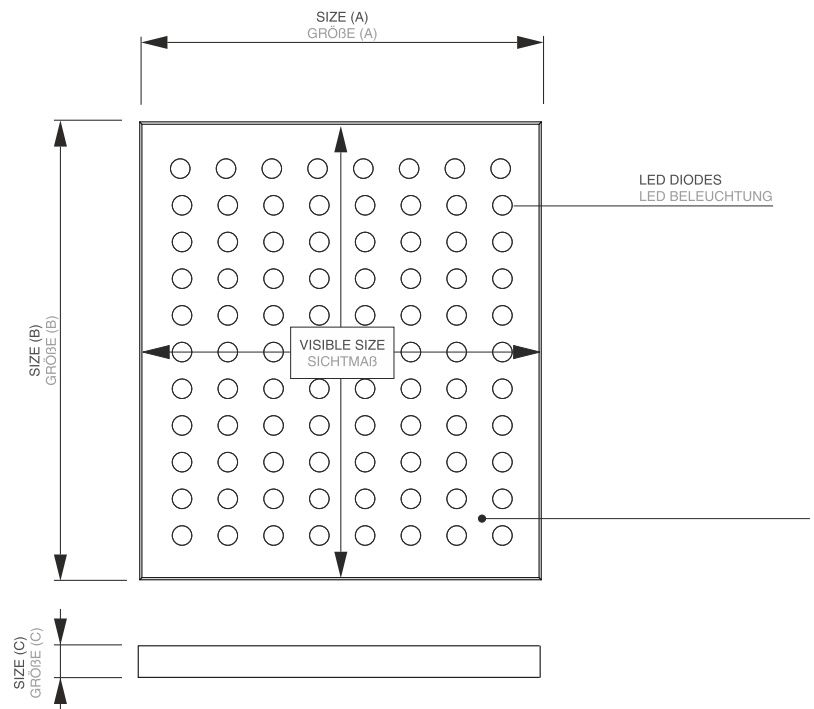
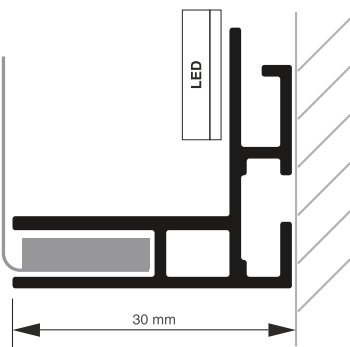
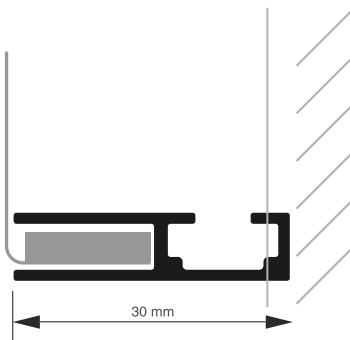


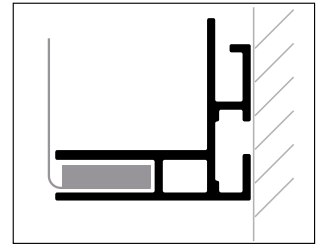


No-Frame Textilspannrahmen NF30





No-Frame Rahmen NFR30 in 30 mm Bautiefe zur Wandmontage - beleuchtet mit LED oder unbeleuchtet. **Ihr gewünschtes Format** bestimmen Sie!



In der beleuchteten Variante bieten wir unser **NFR30** bis maximal **1.000 x 2.000 mm** an. Die **LED-Variante** liefern wir **fertig montiert** - LED's werden auf der Rückwand montiert.

In der unbeleuchteten Variante bieten wir auch **großformatige Rahmen** an - die Auslieferung erfolgt **demontiert**. Die **Textilbanner** (verschiedene Varianten lieferbar) mit **Flachkeder** können jeweils separat bestellt werden.

**Einseitig zur Wandmontage,
beleuchtet mit LED oder unbeleuchtet!**



Informationen zur Datenerstellung und -anlieferung

PDF-Dateien

Bitte liefern Sie uns ausschließlich PDF-Daten mit 20mm Anschnitt (farbige Zugabe) im Größenverhältnis 1:1. Falls Ihre Daten größer als 5080mm (Breite oder Höhe) sind, legen Sie diese im entsprechenden Maßstab z.B. 1:10 und mit 2,0 mm Anschnitt an. Schriften müssen in Ihrer PDF-Datei eingebettet oder in Zeichenwege umgewandelt sein.

Datei Auflösung

Für hochauflösende Druck-Maschinen gilt folgende Faustregel:

bis 2m² Endformat: 300 dpi/1:1

ab 2-5m² Endformat: 200 dpi/ 1:1

ab 5m² Endformat: 800-1000 dpi/1:10

Kontrollieren Sie die Qualität bitte bei 1:1 im Photoshop über die Funktion Ansicht Ausgabegröße.

Folienschnitte

Die Daten müssen in Vektoren im PDF-Format zur Verfügung gestellt werden.

Farben

Bitte legen Sie die Daten im CMYK-Farbraum an. Sonderfarben aus HKS oder Pantone definieren Sie in der Datei als Schmuckfarbe über die Farbpalette und weisen bei der Auftragserteilung bitte auf diese Sonderfarben hin. Sonderfarben können im Digitaldruck nur annähernd dargestellt werden. Farbmuster, falls vorhanden, sollten beigefügt werden. Für Drucke ohne Angabe von Farbwerten oder farbverbindlichem Ausdruck übernehmen wir keine Garantie für Farbgenauigkeit. Einen Andruck können wir gegen Aufpreis gerne für Sie durchführen.

Wichtige Kontrollunterlagen

Wir benötigen die genaue Bezeichnung der Dateien und einen aktuellen, verbindlichen Ausdruck der zu bearbeiten den Datei oder ein PDF zur Ansicht. Bei verschiedenen Motivaufgaben kennzeichnen Sie im Dateinamen die Anzahl der Auflage.

Service

Selbstverständlich können wir Daten nach Ihren Vorgaben aufbereiten. Für alle angelieferten Daten, die nicht dem optimalen Datenformat entsprechen, wird für die anfallende Bearbeitung ein Stundensatz zugrunde gelegt. Sollten Sie noch Fragen zu den oben aufgeführten Punkten haben, rufen Sie uns bitte an oder senden Sie und eine E-Mail.

Datenanlieferung

Daten für bitte eindeutig benennen:

(z.B. Kürzel Ihres Ansprechpartners, Kundennamen und/oder Auftragsnummer)

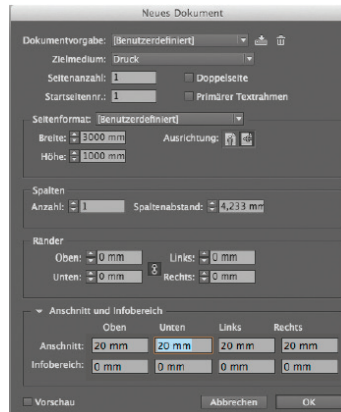

Keine Leerzeichen, Umlaute oder Sonderzeichen im Dateinamen verwenden!

Bei Übermittlung mehrerer Einzeldateien, diese bitte in einem ZIP-Archiv hochladen!

E-Mail: druckdaten@aldisplays.de

wetransfer: <https://aldisplays.wetransfer.com/>

Beispiele der zu liefernden Druckdaten:



Endformatrahmen (Trimbox) · Anschnittrahmen (Bleedbox)

Beispiel - No-Frame Textilspannrahmen

Kederzugabe/Anschnittrahmen: +20 mm umlaufend

Format inkl. Kederzugabe/Anschnittrahmen: 1.440 x 1.040 mm

Sichtformat: 1.400 x 1.000 mm

